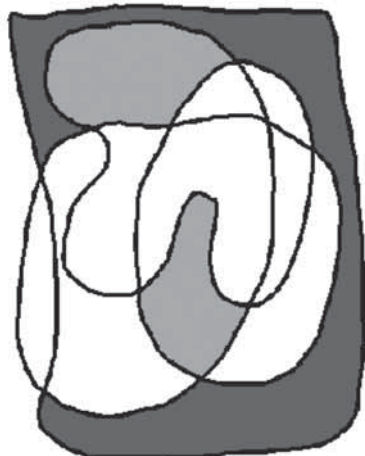
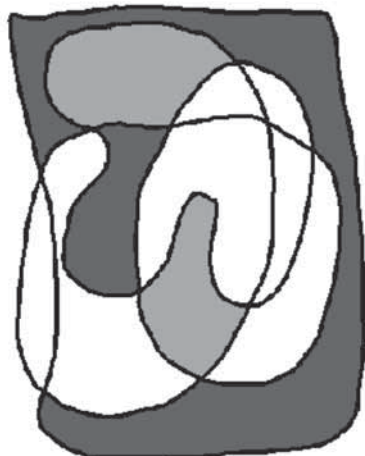
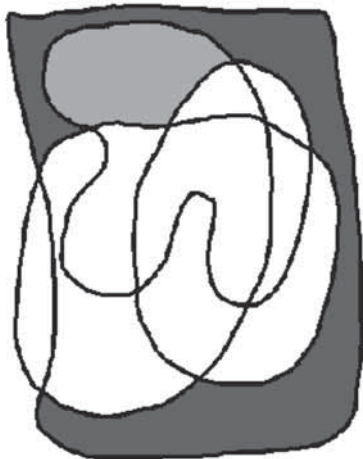



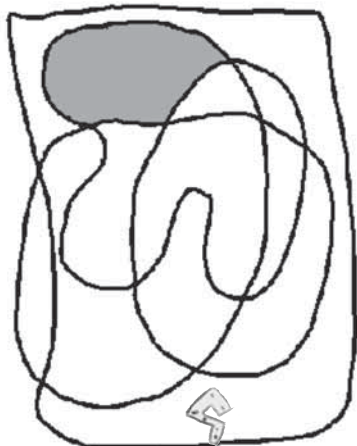
بازی های دونفره - ۷

● زهره پندی



روش بازی: ابتدا مدادرنگی ها را تقسیم کنید. هر بازیکن تا آخر بازی فقط می تواند از یک رنگ استفاده کند. به نوبت بازی کنید و در هر نوبت یک قسمت از صفحه ی بازی را رنگ بزنید. فقط باید به یک نکته توجه داشته باشید: قسمتی که رنگ می کنید، نباید با قسمت هایی که قبلاً رنگ کرده اید، رمز مشترک داشته باشد. یعنی هیچ دو قسمت کنار همی نباید یک رنگ شوند!


به بازی زیر توجه کنید:

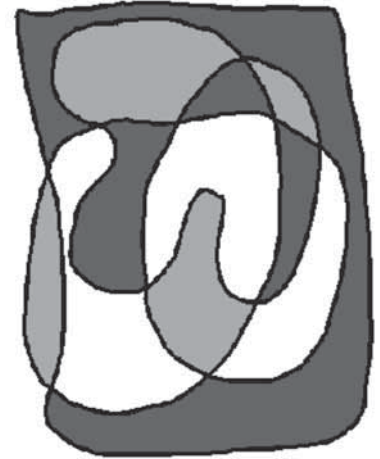
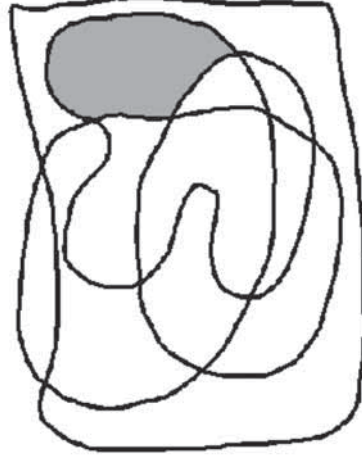
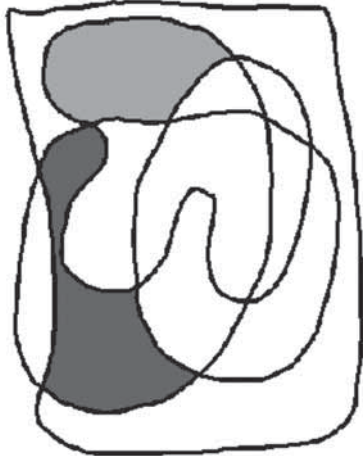
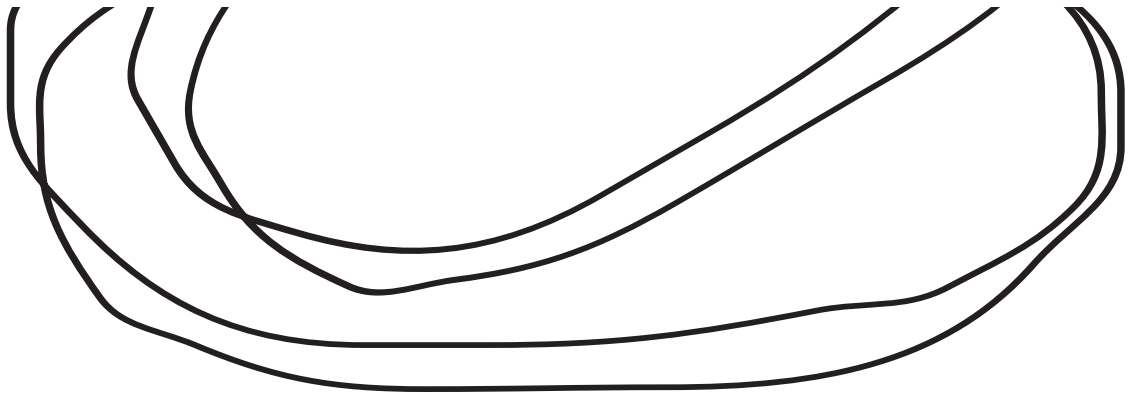


در این قسمت از مجله و در شماره های پی در پی، می خواهیم شما را با چند بازی ساده ی دونفره آشنا کنیم. سعی کرده ایم ساده ترین وسایل ممکن را برای بازی انتخاب کنیم، اما شما می توانید به ابتکار خود برای بازی از ابزار دیگری استفاده کنید. زیر عنوان روش بازی به اختصار به قوانین بازی پرداخته ایم. پس از خواندن این قسمت می توانید بازی را شروع کنید.

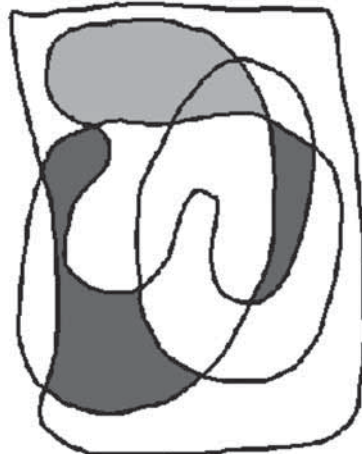
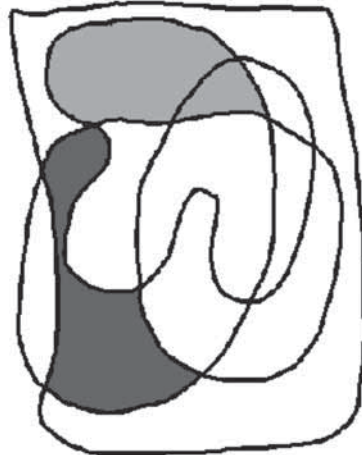

بازی کول

وسایل لازم: دو رنگ مداد و یک صفحه ی بازی مانند شکل زیر یا هر شکل تودرتویی که خودتان رسم کنید!





بازیکنی که در نوبت خود نتواند قسمتی برای رنگ کردن پیدا کند، بازنده‌ی بازی است. آیا می‌توانید بگویید کدام بازیکن در بازی بالا برنده می‌شود؟
دو بازی معرفی شده چه تفاوتی با هم دارند؟ آیا راهبرد برد در این دو بازی با هم مشابه است؟



بازیکنی که در نوبت خود نتواند قسمتی برای رنگ کردن پیدا کند، بازنده‌ی بازی است. شکل زیر پایان بازی بالا را نشان می‌دهد. کدام بازیکن برنده شده است؟

بازی اسنورت

وسایل لازم: باز هم دو رنگ مداد و یک صفحه‌ی بازی مانند بازی بالا یا هر شکل تو در تویی که خودتان رسم کنید!
روش بازی: ابتدا مدادرنگی‌ها را تقسیم کنید. هر بازیکن تا آخر بازی فقط می‌تواند از یک رنگ استفاده کند. به نوبت بازی کنید و در هر نوبت یک قسمت از صفحه‌ی بازی را رنگ بزنید. فقط باید به یک نکته توجه داشته باشید: قسمتی که رنگ می‌کنید، نباید با قسمتی که در حرکت قبلی رنگ شده است، مرز مشترک داشته باشد.
به بازی زیر توجه کنید: